

## उपलब्ध सुविधाएं

- ▶ दर्द रहति प्रसव।
- ▶ बिना चीरे व टांके के गर्भाशय निकालने की सुविधा (Varigal Hysterectomy)।
- ▶ लैप्रोस्कोपी (दूरबीन पद्धति) (Laprosopy) द्वारा ऑपरेशन।
- ▶ दूरबीन से गर्भाशय जांच (Hysteroscopy)
- ▶ सरकार द्वारा मान्यता प्राप्त गर्भपात एवं परिवार नियोजन केन्द्र
- ▶ कम्प्यूटराईज मशीन द्वारा गर्भस्थ शिशु के थडकन की जांच (NST)
- ▶ स्तन कैंसर से बचाव व उपचार।
- ▶ गर्भाशय मुख कैंसर से कालपोस्कोपी मशीन द्वारा बचाव।
- ▶ निःसंतान दंपतियों का उपचार।
- ▶ IUI (कृतिम गर्भाधान)
- ▶ सोनोग्राफी।
- ▶ मेनोपॉज क्लिनिक (रजोनिवृत्ति)।
- ▶ पैथोलॉजी।
- ▶ हर प्रकार के ऑपरेशन व भर्ती की सुविधा।



**डॉ. स्वाति महोबिया**, एम.डी. (बाम्बे)  
स्त्री एवं प्रसूति रोग विशेषज्ञ  
लेप्रोस्कोपी एवं फर्टिलिटी स्पेशलिस्ट  
पूर्व विशेषज्ञ के.ई.एम. एवं वाडिया हॉस्पिटल, बाम्बे

## विश्व प्रसिद्ध नेत्र सुविधाएं

- ※ बिना इंजेक्शन मोलियाबिंद ऑपरेशन (टॉपीकल फेको) ड्राप से शून्य करके।
- ※ फेको द्वारा बिना टांके का मोलियाबिंद ऑपरेशन एवं लेंस प्रत्यारोपण।
- ※ लेसिक लेजर द्वारा चश्मे के नंबर हटाने की सुविधा।
- ※ डिजिटल नेत्र परीक्षण।
- ※ डायबिटीज, ब्लड प्रेशर हेतु लेजर सुविधा।
- ※ आँख की प्लास्टिक सर्जरी एवं एंजियोग्राफी।
- ※ B-Scan (आँख की सोनोग्राफी)।
- ※ O.C.T. आँख के नस (Optice Nerve) के फोटोग्राफ हेतु।



## साँई बाबा नेत्र चिकित्सालय एवं रेटिना सेंटर

महावीर मेडिकल स्टोर्स के बाजू, छोटी लाईन फाफाडीह,  
रायपुर (छ.ग.), फोन : 0771-4037979, 4025063



आंखों की सभी प्रकार की बीमारियों का  
अत्याधुनिक मशीनों द्वारा ऑपरेशन  
एवं लेजर की सुविधा

## गर्भस्थ शिशु में विकृति की जाँच

### मालफॉर्मेशन स्कैन



### USG कलर डॉपलर

## साँईबाबा नर्सिंग होम



विजेता काम्पलेक्स के सामने  
न्यू राजेन्द्र नगर, रायपुर - 492 006 (छ.ग.)  
फोन - 0771-4017979, 4047462  
Website : www.sibabahospital.com



## मालफॉर्मेशन स्कैन

**मालफॉर्मेशन स्कैन क्या है ?**

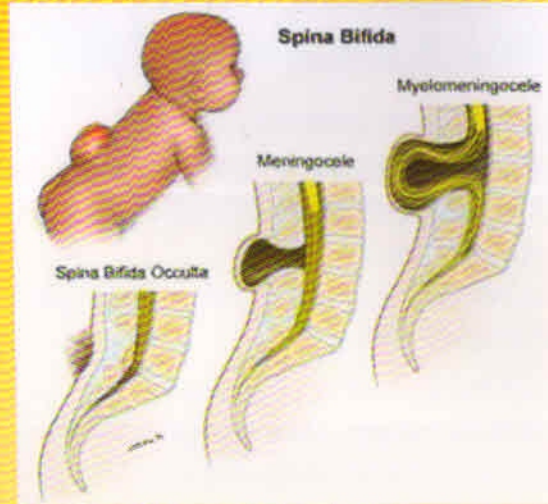
यह एक अत्याधुनिक सोनोग्राफी है जिसकी सहायता से गर्भस्थ शिशु के सभी अंगों की बारीकी से जांच करके उसमें खराबी का पता लगाया जाता है।

**यह जांच कब करवानी चाहिए ?**

यह जांच लगभग 5 वें महीने में करवानी चाहिए इस समय बच्चे के सभी अंगों को आसानी से देखा जा सकता है। और यदि जांच में कुछ खराबी देखी जाए तो इस समय गर्भपात भी आसान होता है।

**मालफॉर्मेशन स्कैन किन लोगों में जरूरी होता है**

+ सभी गर्भवती महिलाओं में + यदि महिला की उम्र 30 वर्ष से ज्यादा हो + पूर्व बच्चे में शारीरिक अथवा मानसिक विकलांगता अनुवांशिक बिमारी + पूर्व में 2-3 गर्भपात + बच्चे के आस-पास में पानी का कम या ज्यादा होना, विकास में कमी + पहली त्रिमाही में रक्तस्त्राव + माँ का शुगर या ब्लड प्रेशर बढ़ा हो या हृदय की

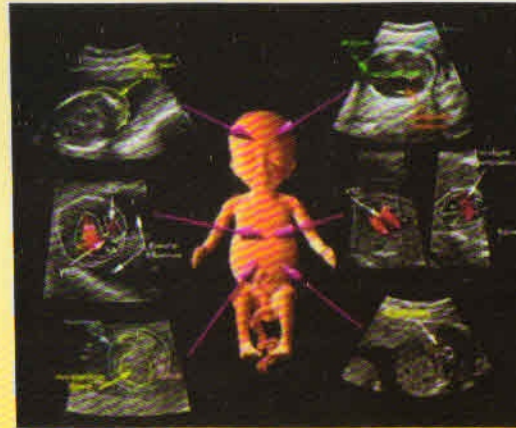


तकलीफ, थायरॉइड की बिमारी + पहले के सोनोग्राफी में ज्यादा या किसी और प्रकार की खराबी + जुड़वा बच्चे।

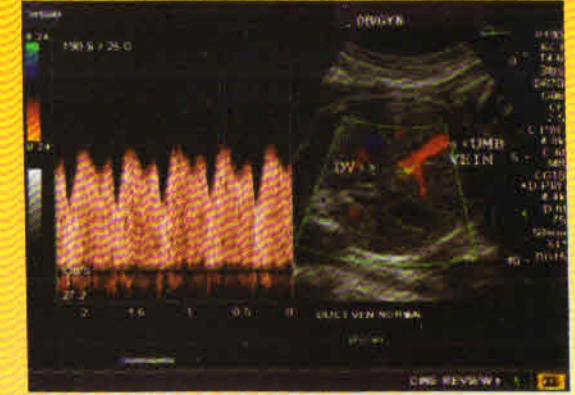
**इस जांच के क्या फायदे हैं ?**

शारीरिक और मानसिक रूप से एक स्वस्थ शिशु का जन्म।

## USG कलर डॉपलर



यह एक प्रकार का सोनोग्राफी है जिसके द्वारा मां एवं बच्चे के बीच रक्त प्रवाह को देखा जाता है यह अत्यंत आधुनिक तकनीक है।



**कलर डॉपलर किन लोगों के लिए जरूरी है ?**

- + हाई रिस्क केस महिलाओं
- + हाई ब्लड प्रेशर वाली महिलाओं में
- + शुगर वाली महिलाओं में
- + गर्भस्थ शिशु के विकास में कमी
- + पहले बच्चे में असामान्यता।
- + पूर्व में गर्भपात एवं गर्भस्थ शिशु की मृत्यु
- + माता में रक्त अल्पता (Anaemia)
- + जुड़वा बच्चे।
- + बच्चे के आस-पास पानी की कमी व अधिकता।

**कलर डॉपलर कब किया जाता है ?**

यह जांच 7 वें से 9 वें माह के बीच में किया जा सकता है।

**कलर डॉपलर के क्या-क्या फायदे हैं ?**

- + बच्चे के तरफ रक्त प्रवाह कम होने से समय पर उपचार।
- + बच्चे के गले में नाल (Cord) का पता करना।

**नोट : विकृति की जांच करवाने व अधिक जानकारी हेतु रिसेप्शन अथवा डाक्टर से सम्पर्क करें।**